



# WATCHGUARD DIMENSION

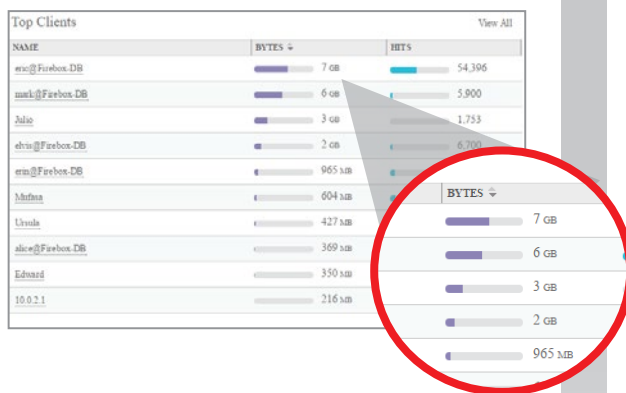
Netzwerksicherheit mit Big Data-Visualisierung

Ob in der Führungsetage oder in der Zweigniederlassung: Das Tempo und die Komplexität der erforderlichen Maßnahmen für lückenlose Netzwerksicherheit nehmen stetig zu. Wer hier zeitgerechte, effektive und fundierte Entscheidungen treffen möchte, braucht vor allem eins: Visualisierung. Dann ist es besonders wichtig, dass Sie visualisierte Daten aus der Cloud enthalten, damit Sie schnell allgemeine Trends mit wichtigen Schwellenwerten vergleichen und Details anzeigen können, um die geeigneten Maßnahmen zu ermitteln. Diese Art von Visualisierungsdashboard ist ein essentielles Werkzeug für heutige Netzwerksicherheitslösungen.

„ Durch Kombination der Lösungen UTM und Dimension von WatchGuard kann mein Team den Funktionszustand des gesamten Netzwerks in Echtzeit einsehen, Engpässe untersuchen und schließlich Richtlinien implementieren, um das Problem zu beheben. Und das in unter einer Stunde. “  
 ~ Tony Sim, IT-Manager, EpiCentre

## VOM GROSSEN GANZEN BIS INS DETAIL

Ein Bild sagt mehr als 1.000 Worte. Sie erhalten einen allgemeinen Gesamtüberblick zur Netzwerkaktivität für alle Ihre Firebox®-Appliances mit Informationen zu Hauptbedrohungen und -trends, aktiven Richtlinien und Datenverkehrsmustern sowie korrelierten Ansichten zu Hauptbenutzern und -anwendungen.



## VISUELLE EINBLICKE

Die Netzwerkaktivität wird visuell und in Echtzeit in intuitiven und interaktiven Dashboards und Berichten dargestellt. Die eleganten Visualisierungen vereinfachen die Identifizierung potentieller Bedrohungen, die Überwachung der Internetnutzung und den Erhalt wichtiger Einblicke zu verknüpften Datenverkehrstrends. Stellen Sie auf einen Blick fest, wer die meiste Bandbreite verbraucht, ob ungewöhnliche Datenverkehrsmuster vorliegen und welche Websites am häufigsten besucht werden. Filtern Sie Detailinformationen und zeigen Sie sie an, um auf die gerade benötigten Informationen zuzugreifen.

## FUNDIERTE ENTSCHEIDUNGEN DURCH ERKENNEN BEKANNTER MUSTER

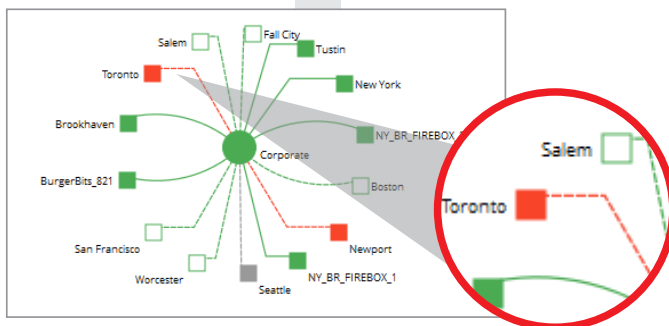
Mehr als 100 umfangreiche Berichte stehen zur Wahl. Es gibt zudem die Möglichkeit, den E-Mail-Versand einzelner Berichte an bestimmte Personen innerhalb des Unternehmens vorab zu definieren und zeitlich festzulegen. Neben Zusammenfassungen und Detailansichten sind auch spezielle Berichte hinsichtlich der Einhaltung von HIPAA- und PCI-Vorgaben abrufbar. Der Executive Report ist eine Übersichtsdarstellung für die Geschäftsleitung, IT-Leiter, Compliance-Beauftragte und Geschäftsführer kleinerer Unternehmen.

## MASSNAHMEN ERGREIFEN MIT DIMENSION COMMAND

Dimension Command ist unsere Suite aus Managementtools für WatchGuard Dimension. IP-Experten erhalten mit ihr Zugriff auf eine Vielzahl von Netzwerksteuerelementen. Dazu gehören z. B. Konfigurationsänderungen per Mausklick, das Zurückspringen zu vorherigen Konfigurationen, direkter Zugriff auf einzelne Appliances über eine Weboberfläche und VPN-Managementtools. Dimension Command ist ein kostenpflichtiges Upgrade und automatisch in unserer Total Security Suite enthalten.

## FUNKTIONEN UND VORTEILE

- Keine komplizierte Einrichtung erforderlich. Stellen Sie es einfach als virtuelle Appliance auf einer öffentlichen/privaten Cloud oder auf Ihrem Server, Desktop oder Laptop bereit.
- Verwandelt unbearbeitete Netzwerkdaten umgehend in verwertbare Sicherheitsinformationen, um schnell vorbeugend oder korrektiv auf Sicherheitsprobleme reagieren zu können.
- Die Netzwerkaktivität wird nach allen Regeln der modernsten Big Data-Visualisierung bereitgestellt.
- Über 100 umfassende Berichte und Dashboards.
- Identifiziert wichtige Sicherheitsprobleme und -trends, sodass Sie bessere Richtlinienentscheidungen im Netzwerk treffen können.



## LEISTUNGSSTARKE VISUALISIERUNG

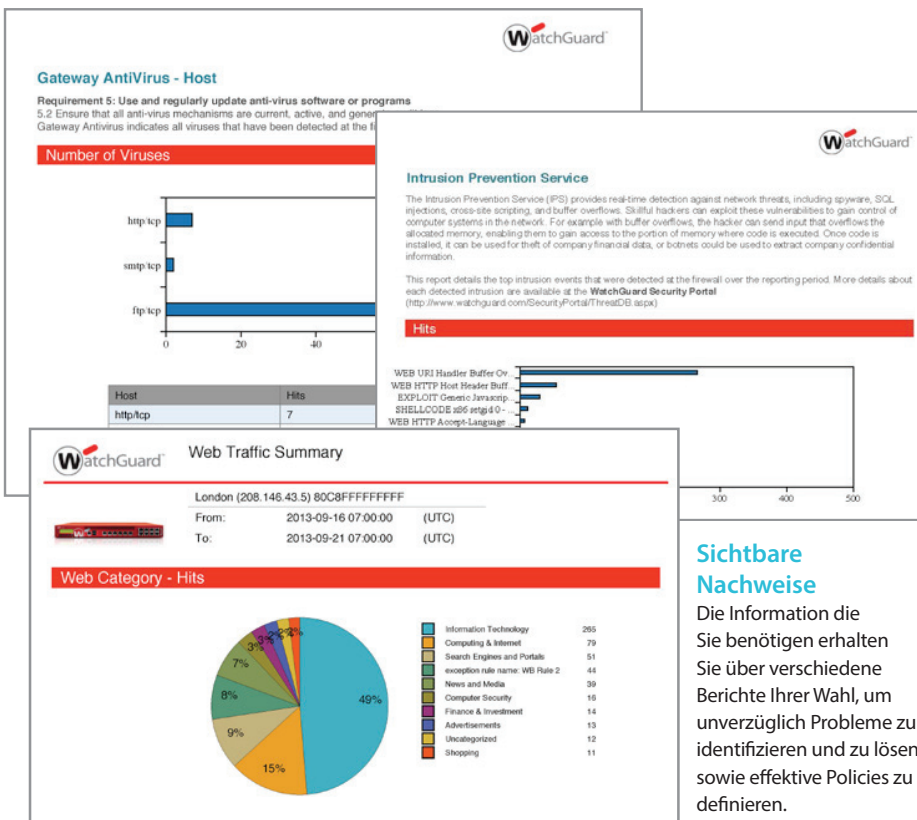
FireWatch filtert den Datenverkehr so, dass Sie die entscheidenden Informationen zu aktiven Benutzern und Verbindungen sofort im Blick haben.

### FireWatch bietet schnelle Antworten auf die Fragen:

- Wer hat den größten Bandbreitenverbrauch?
- Gibt es ungewöhnliche Datenverkehrsmuster?
- Welche Website wird am häufigsten aufgerufen?
- Welche Anwendungen werden von bestimmten Mitarbeitern ausgeführt?
- Welche Anwendungen haben den größten Bandbreitenverbrauch?



**Maximale Flexibilität**  
Mit Optionen zum Filtern und Anzeigen von Detailinformationen erhalten Sie zeitgerecht exakt die benötigten Informationen.



## MUSTER ERKENNEN, BESSERE ENTSCHEIDUNGEN TREFFEN

Sie haben die Wahl unter mehr als 70 umfangreichen Berichten. Außerdem können Sie das Versenden von Berichten an wichtige Personen innerhalb Ihres Unternehmens vorab zeitlich festlegen. Es stehen Ihnen Optionen für Übersichts- und Detailansichten sowie spezielle Berichte zur Einhaltung der HIPAA- und PCI-Vorgaben zur Verfügung. Der Executive Report ist eine Übersichtsdarstellung für die Geschäftsleitung, IT-Leiter, Compliance-Beauftragte und Geschäftsführer kleinerer Unternehmen.

## NULL INSTALLATIONS-AUFWAND

Es ist keine aufwendige Einrichtung erforderlich. Sie importieren lediglich eine virtuelle Appliance, die das Betriebssystem, die Datenbank, Dienstprogramme und WatchGuard-Serversoftware umfasst.

### Sichtbare Nachweise

Die Information die Sie benötigen erhalten Sie über verschiedene Berichte Ihrer Wahl, um unverzüglich Probleme zu identifizieren und zu lösen sowie effektive Policies zu definieren.

Überzeugen Sie sich selbst. Weitere Informationen finden Sie unter [www.watchguard.com/dimension](http://www.watchguard.com/dimension).